

Informazioni utili

Le seguenti indicazioni hanno lo scopo di guidarvi nella corretta creazione dei file di stampa. Sul nostro sito sono disponibili ulteriori informazioni a riguardo.

Domande & Supporto

Sul nostro sito troverete suggerimenti e supporto in merito ai prodotti offerti. Naturalmente potrete avere la nostra consulenza diretta chiamando il nostro servizio clienti.

FORMATI COMPATIBILI EPS, PDF, PSD, AI

Invia file in CMYK

I file in rgb verranno automaticamente convertiti.

Trasformare i font in tracciato.

Disegnare la vostra grafica di colore CMYK



Informazioni generali per l'utilizzo di un programma grafico

- è necessario disporre di un programma grafico (quale ad es. Adobe InDesign, Adobe Illustrator, CorelDraw, Adobe Photoshop)
- programmi office per l'elaborazione di immagini non sono idonei per produrre file di stampa utili a questo tipo di prodotto



COREL DRAW

Selezionate tutto il contenuto e convertitelo in curve di livello, esportate in eps o pdf



ILLUSTRATOR

Selezionate tutto il contenuto e convertitelo in curve di livello, esportate in Ai o Pdf per Illustrator



PHOTOSHOP

Creare un file a risoluzione 300 DPI, convertire i testi in curve di livello e inviare in formato PSD



INDESIGN

Creare un nuovo file, selezionare i testi e creare i profili in curve di livello. Esportate in Pdf/x-1a:2001

Significato dei simboli del template

per una corretta esecuzione di stampa vi preghiamo di progettare il vostro file seguendo il nostro layout. Tenere conto di tolleranze di taglio di fino a 1 mm. Creare i file senza indicatori né caratteri ausiliari.



Formato finale del foglio. Elementi di sfondo (colori / immagini / grafici / bianco) devono essere creati a filo della linea azzurra.



Formato finale: formato / misura del prodotto finito



Margine limite dei testi

Importante requisiti delle informazioni

Create il vostro file solo dopo aver scaricato il template.

Normalmente i template si possono scaricare cliccando su carica il tuo design nella voce: **come vuoi creare il tuo design.**

N.b. Indicare la dimensione desiderata prima di generare il template.

 Avvia Lavorazione



Download template

> MARGINE LIMITE TESTI Collocare i caratteri e/o il logo ALL'INTERNO DEL RIQUADRO MAGENTA, che coincide con il formato finito.

> RISOLUZIONE almeno 100 dpi insegne superiori a 1mq e 300 dpi per i formati inferiori.

> MODALITÀ COLORI CMYK, FOGRA39 (ISO Coated v2)

> NON CORREGGIAMO errori di ortografia e sintassi ed eventuali impostazioni di sovrastampa

Con verifica professionale

Se è stata selezionata l'opzione "verifica professionale", viene controllato se il file è idoneo alla stampa. Il procedimento mediante nostro operatore prevede: controllo della risoluzione dpi, verifica margini di sicurezza e distanza degli elementi grafici dal bordo. **LE INVIEREMO UN FILE CON ANTEPRIMA GRAFICA DA APPROVARE.** La verifica professionale causa un leggero ritardo della produzione sulla base dei tempi prescelti.

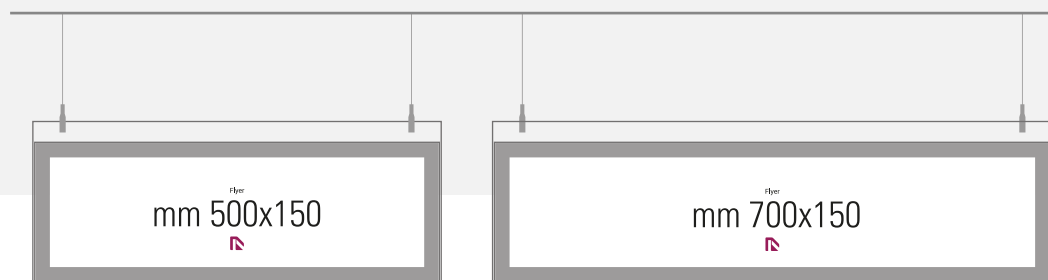
Con verifica standard

La produzione viene avviata automaticamente senza previo controllo. I dati senza refilo o con smarginatura bianca vengono adeguati automaticamente, se possibile. Non possiamo pertanto escludere una modifica del layout (ad es. messa in scala o distorsione).

CARTELLO SOSPESO A TETTO – REPLACE

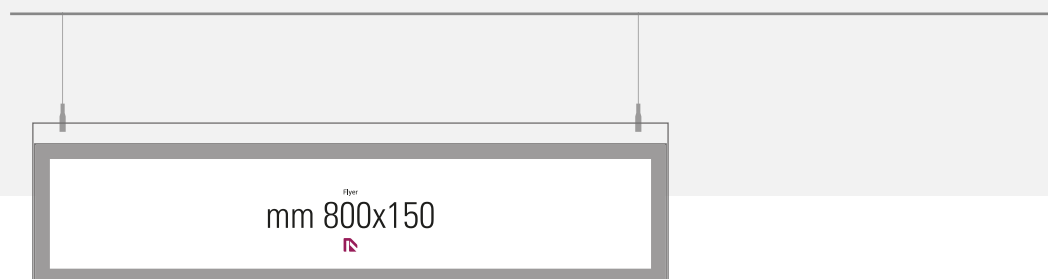
Misure disponibili

La linea Replace a soffitto è disponibile nei formati rettangolari



Replace: size mm 540 x 215
visible area mm 495 x 145

Replace: size mm 740 x 215
visible area mm 695 x 145



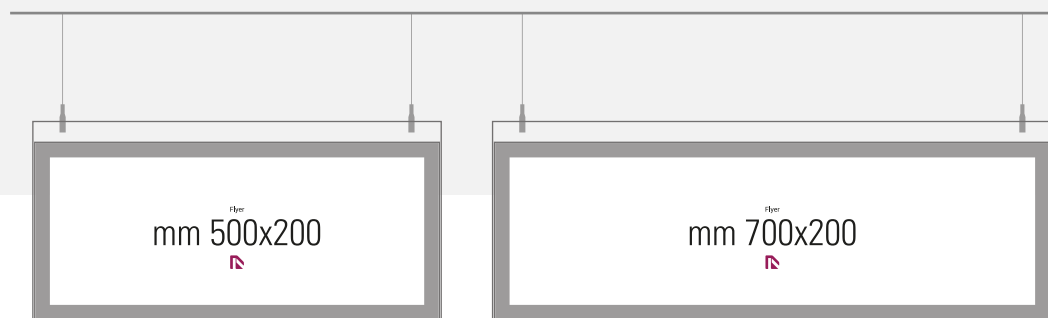
Replace: size mm 840 x 215
visible area mm 795 x 145



CARTELLO SOSPESO A TETTO – REPLACE

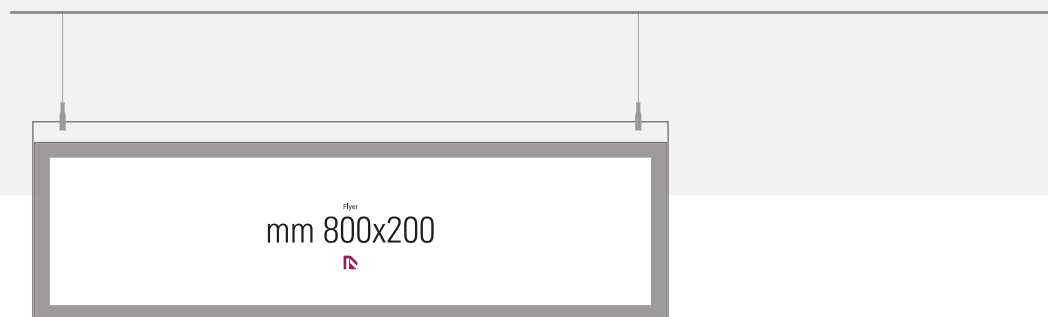
Misure disponibili

La linea Replace a soffitto è disponibile nei formati rettangolari



Replace: size mm 540 x 265
visible area mm 495 x 195

Replace: size mm 740 x 265
visible area mm 695 x 195



Replace: size mm 840 x 265
visible area mm 795 x 195



Template



I modelli successivi sono indicati per i seguenti tipi di fissaggio:

- fissaggio a soffitto



mm 500x150

Replace mm 540 X 215

Visible area mm 495x145



mm 500x200

Replace mm 540X265

Visible area mm 495x195



mm 700x150

Replace mm 740X215

Visible area mm 695x145



mm 700x200

Replace mm 740X265

Visible area mm 694x195



mm 800x150

Replace mm 840X215

Visible area mm 795x145



mm 800x200

Replace mm 840X265

Visible area mm 795x195

