

Stampa e linee guida

Le seguenti indicazioni hanno lo scopo di guidarvi nella corretta creazione dei file di stampa. Sul nostro sito sono disponibili ulteriori informazioni a riguardo.

Domande & Supporto

Sul nostro sito troverete suggerimenti e supporto in merito ai prodotti offerti. Naturalmente potrete avere la nostra consulenza diretta chiamando il nostro servizio clienti.

FORMATI COMPATIBILI EPS, PDF, PSD, AI

INVIA FILE IN QUADRICROMIA, IN CASO
DI FILE IN RGB VERRANNO
AUTOMATICAMENTE CONVERTITI

Disegnare la vostra
grafica di colore CMYK



Informazioni generali per l'utilizzo di un programma grafico

- è necessario disporre di un programma grafico (quale ad es. Adobe InDesign, Adobe Illustrator, CorelDraw, Adobe Photoshop)
- programmi office per l'elaborazione di immagini non sono idonei per produrre file di stampa utili a questo tipo di prodotto



COREL DRAW

Selezionate tutto il contenuto e convertitelo in curve di livello, esportate in eps o pdf



ILLUSTRATOR

Selezionate tutto il contenuto e convertitelo in curve di livello, esportate in Ai o Pdf per illustrator



PHOTOSHOP

Creare un file a risoluzione 300 DPI, convertire i testi in curve di livello e inviare in formato PSD



INDESIGN

Create un nuovo file, selezionate i testi e create i profili in curve di livello. Esportate in Pdf/x-1a:2001

Significato dei simboli del template

per una corretta esecuzione di stampa vi preghiamo di progettare il vostro file seguendo il nostro layout. Tenere conto di tolleranze di taglio di fino a 1 mm. Creare i file senza indicatori né caratteri ausiliari.



Formato finale: formato / misura del prodotto finito



Elementi di sfondo (colori / immagini / grafici / bianco) devono essere creati oltre il bordo del formato finito. Mantenersi non oltre la linea azzurra.



Margine limite dei testi



Area coperta dal distanziatore

Importante requisiti delle informazioni

create il vostro file solo dopo aver scaricato il template con la forma della targa desiderata.

- > MARGINE LIMITE TESTI . Collocare i caratteri e le informazioni importanti (ad es. loghi, indirizzi, testi) **ALL'INTERNO DEL RIQUADRO MAGENTA.**
- > RISOLUZIONE almeno 100 dpi insegne superiori a 1mq e 300 dpi per i formati inferiori.
- > MODALITÀ COLORI CMYK, FOGRA39 (ISO Coated v2)
- > NON CORREGIAMO errori di ortografia e sintassi ed eventuali impostazioni di sovrastampa

Con verifica professionale

Se è stata selezionata l'opzione "verifica professionale", viene controllato se il file è idoneo alla stampa. Il procedimento mediante nostro operatore prevede: controllo della risoluzione dpi, verifica margini di sicurezza e distanza degli elementi grafici dal bordo. **LE INVIEREMO UN FILE CON ANTEPRIMA GRAFICO DA APPROVARE.** La verifica professionale causa un leggero ritardo della produzione sulla base dei tempi prescelti.

Con verifica standard

La produzione viene avviata automaticamente senza previo controllo. I dati senza refilo o con smarginatura bianca vengono adeguati automaticamente, se possibile. Non possiamo pertanto escludere una modifica del layout (ad es. messa in scala o distorsione).

CARTELLO MODELLO MILANO

Dimensioni disponibili



20x15



30x23



40x31



45x35



50x39



60x47



75x59



90x71



100x79



105x83



120x95



135x106



150x118

BIADESIVO

Il cartello viene fissato dalla parte posteriore
non sono visibili elementi sulla parte frontale (viti, distanziali, etc.)

Tipo di fissaggio disponibile solo per le dimensioni selezionate



20x15



30x23



40x31



45x35



50x39



60x47



75x59



90x71



100x79



105x83



120x95



135x106

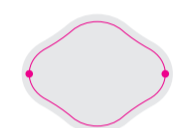


150x118

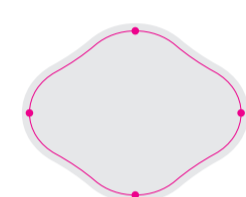
DISTANZIALI

Foro distanziale diametro 1,00 cm, distante 1,00 cm dal perimetro
n. 2 distanziali per modello cm 20x15
n. 4 distanziali per modelli superiori

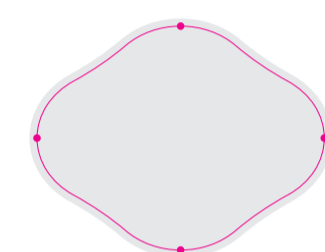
Tipo di fissaggio disponibile solo per le dimensioni selezionate



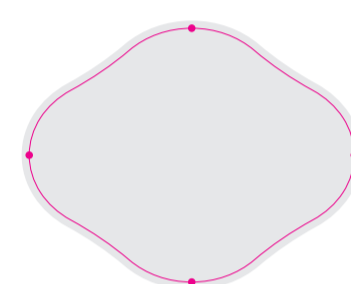
20x15



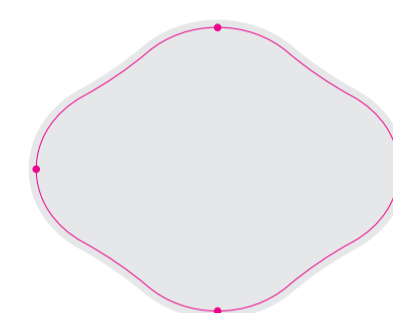
30x23



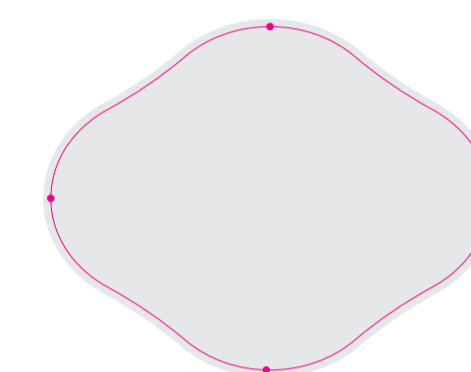
40x31



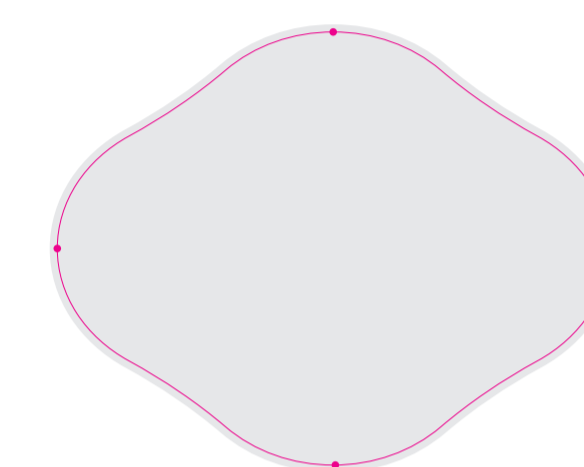
45x35




50x39




60x47




75x59




90x71




100x79




105x83



120x95



135x106



150x118

CANCELLO

Il cartello viene fissato dalla parte posteriore
non sono visibili elementi sulla parte frontale (viti, distanziali, etc.)

Tipo di fissaggio disponibile solo per le dimensioni selezionate



20x15



30x23



40x31



45x35



50x39



60x47



75x59



90x71



100x79



105x83



120x95



135x106



150x118

SUPPORTO PER PALO ZINCATO DA ESTERNO

Il cartello viene fissato dalla parte posteriore
non sono visibili elementi sulla parte frontale (viti, distanziali, etc.)

Tipo di fissaggio disponibile solo per le dimensioni selezionate



20x15



30x23



40x31



45x35



50x39



60x47



75x59



90x71



100x79



105x83



120x95



135x106

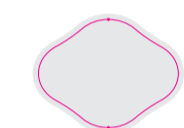


150x118

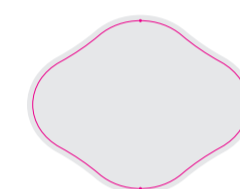
SUPPORTO PER PIANTANA ESPOSITIVA

- n. 2 Fori per bulloni diametro 0,4 cm, distanti 0,75 cm dai lati superiori e inferiori
- n. 1 Bullone vite a testa svasata brugola, posizionata centralmente sul lato superiore
- n. 1 Bullone vite a testa svasata brugola, posizionata centralmente sul lato inferiore

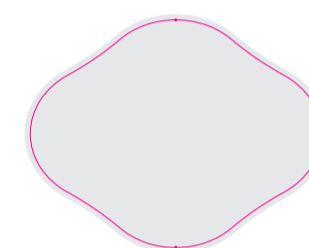
Tipo di fissaggio disponibile solo per le dimensioni selezionate




20x15




30x23




40x31




45x35



50x39



60x47



75x59



90x71



100x79



105x83



120x95



135x106



150x118


VITI

Foro vite diametro 0,35 cm, distante 0,5 cm dal perimetro
n. 2 viti ai lati per modello cm 20x15
n. 4 viti agli angoli per modelli superiori


Tipo di fissaggio disponibile solo per le dimensioni selezionate




20x15




30x23




40x31




45x35




50x39




60x47




75x59




90x71




100x79




105x83



120x95



135x106



150x118

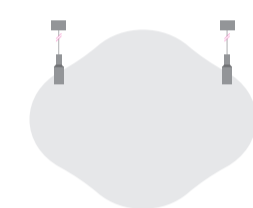
KIT HANGING: PER FISSAGGIO A SOFFITTO

Il kit comprende:
N.2 PINZE, N.2 CAVI, N.2 TIRANTI

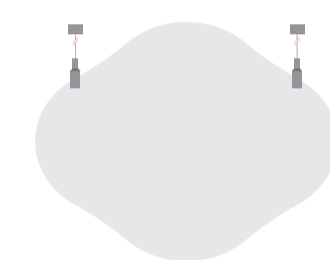
Tipo di fissaggio disponibile solo per le dimensioni selezionate




20x15



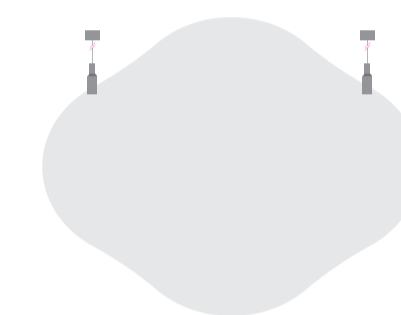
30x23



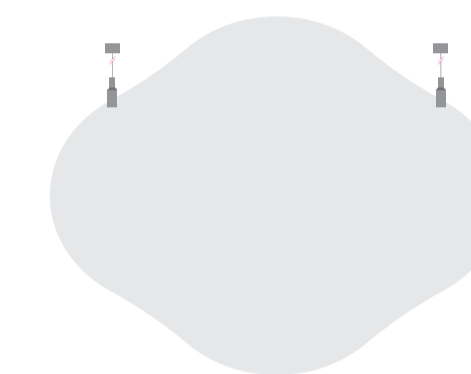
40x31




45x35



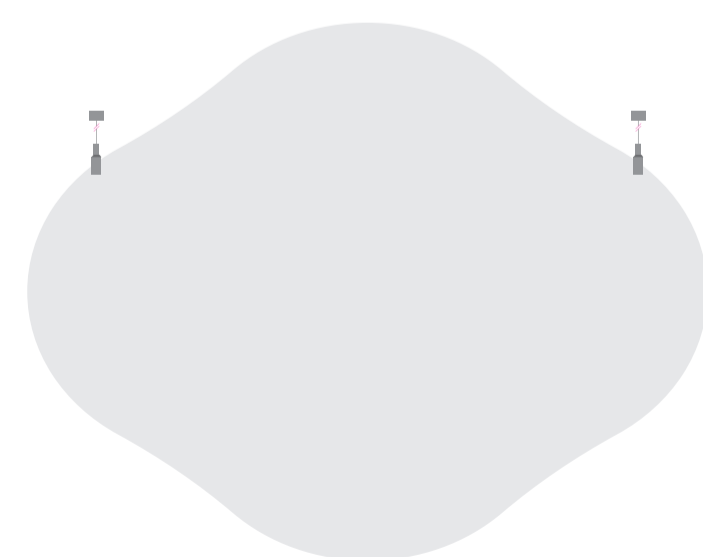
50x39




60x47



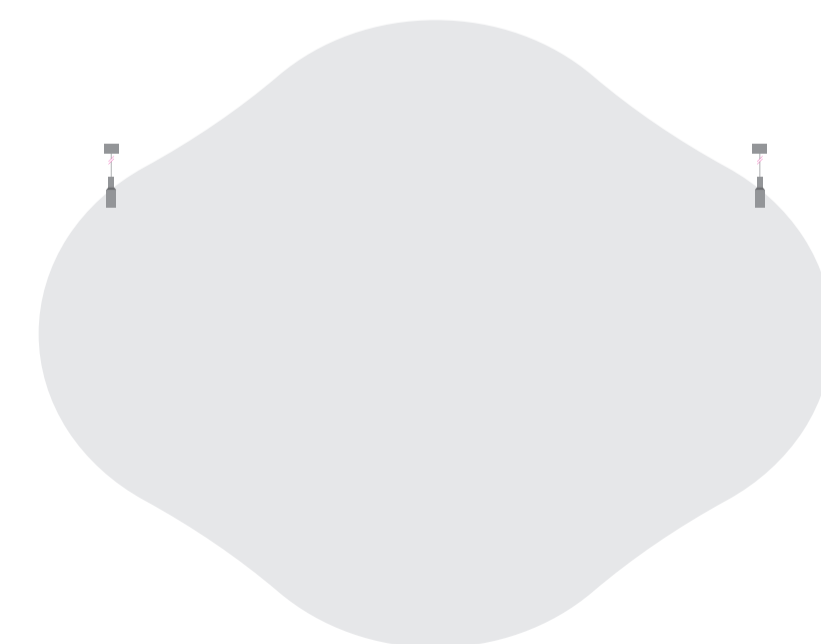
75x59




90x71




100x79



105x83



120x95



135x106



150x118